هيئة الزكاة والضريبة والجمارك
Zakat, Tax and Customs Authority

توضيح بشأن عملية التحقق من صحة تقديم تقارير وفق لمعيار الإبلاغ المشترك (CRS) و قانون الامتثال الضريبي للحسابات الأجنبية (FATCA)

توضيح بشأن عملية التحقق من صحة تقديم تقارير وفق لمعيار الإبلاغ المشترك (CRS) و قانون الامتثال الضريبي للحسابات الأجنبية (FATCA)

في إطار عملية الإبلاغ السنوية بموجب قانون الامتثال الضريبي للحسابات الأجنبية (FATCA) ومعيار الإبلاغ المشترك (CRS)، يتعين على جميع المؤسسات المالية المُبلغة في المملكة العربية السعودية تقديم تقاريرها من خلال بوابة التبادل التلقائي للمعلومات التابعة لهيئة الزكاة والضريبة والجمارك.

ولمساعدة المؤسسات في تنفيذ هذه العملية، يُوصى بالرجوع إلى **دليل المستخدم** الصادر عن الهيئة، والذي يحتوي على تعليمات تفصيلية تغطي كامل عملية الإبلاغ.

عملية التقديم

فيما يلي الخطوات اللازمة لاستكمال عملية التحقق من صحة الإبلاغ وتقديمه:

1. يقوم المستخدم بتسجيل الدخول إلى النظام عبر الرابط التالي:
   https://aeoi.zatca.gov.sa/#/login
2. إدخال اسم مستخدم وكلمة مرور صالحة، ثم الضغط على «تسجيل الدخول».
3. ستظهر للمستخدم شاشة الصفحة الرئيسية.
4. بعد ذلك، يتعين على المستخدم إنشاء ملف الإبلاغ كما هو موضح في القسمين 3.1 و3.2 من دليل المستخدم.
5. الخطوة النهائية هي تقديم ملف الإبلاغ كما هو موضح في القسم 3.3 من دليل المستخدم، حيث يجب الضغط على زر «تحقق من الصحة (Validate)» عبر الخطوات التالية:

أ. اختيار خانة «التقديم» كما هو موضح في الصورة التالية:

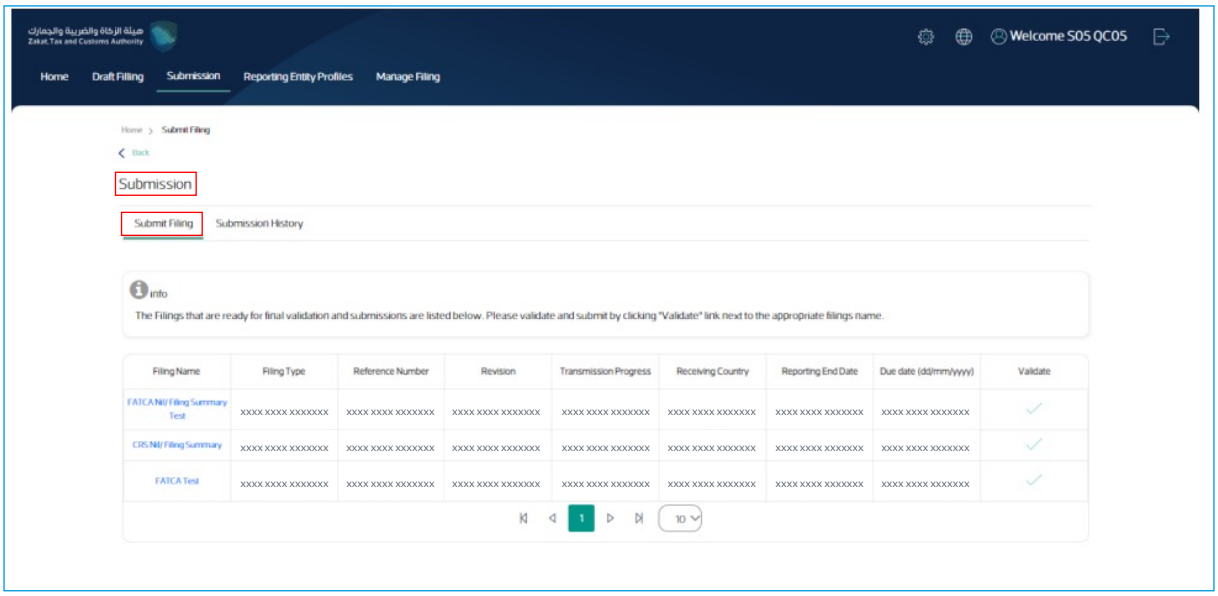

ب. ضمن عمود حالة تقدم الإرسال (Transmission Progress Status)، يتم اختيار أحد ملفات الإبلاغ التي تحمل حالة ‹في الانتظار (waiting) ›.

ج. اضغط على زر «تحقق من الصحة (Validate)» الموجود في صف كل ملف إبلاغ، كما هو موضح في الصورة التالية:

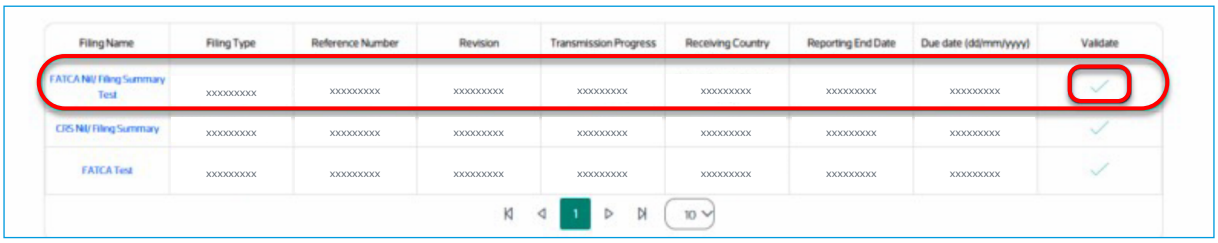

6. ستظهر الرسالة التالية: «طلبك صالح وقد تم تقديمه بنجاح».

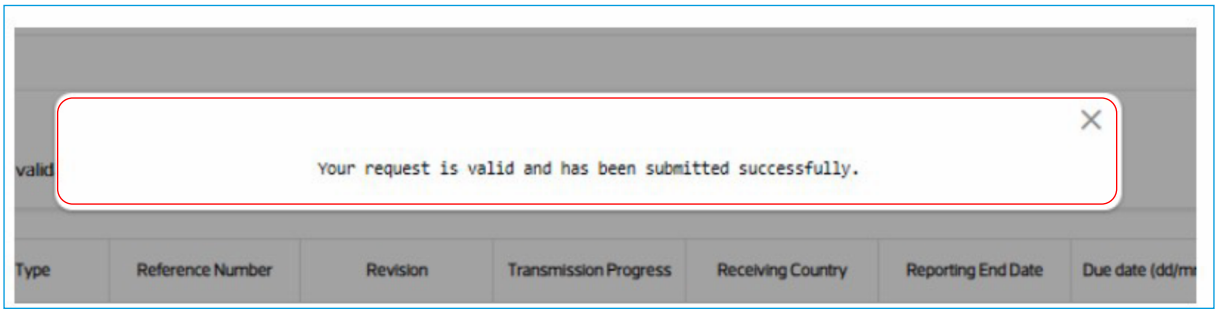

7. سيختفي سجل الإبلاغ من جدول التقديم، مما يشير إلى أن الإبلاغ تم تقديمه بنجاح.

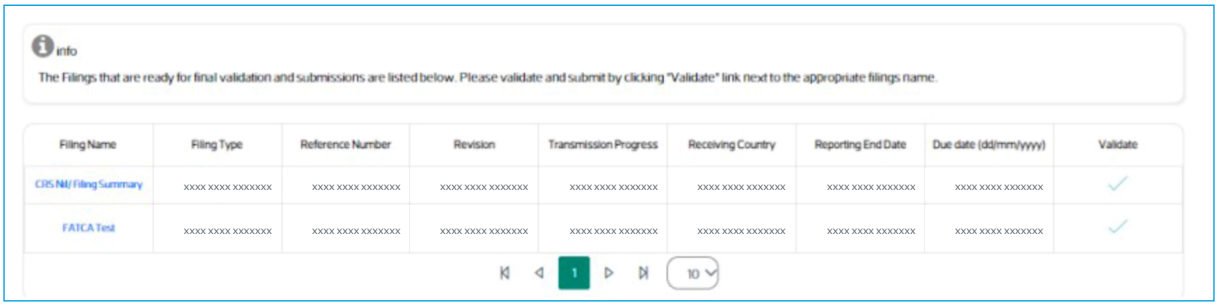

ملاحظة هامة:

- إذا لم يقم المستخدم بالضغط على زر «**تحقق من الصحة (Validate)**» ، فلن يتم اعتبار ملف الإبلاغ مقدمًا بشكل تلقائي. يُرجى التأكد من مراجعة وتأكيد الإبلاغ لتجنب أي تأخير.

امسح هذا الكود للاطّلاع على آخر تحديث
لهذا المستند وكافة المستندات المنشورة
أو تفضل بزيارة الموقع الإلكتروني zatca.gov.sa