



دليل المستخدم لمنصة «زكاتي»



هذا الدليل لتوضيح كيفية الاستفادة من منصة زكاتي التي تتيح للأفراد اختياريًا حساب الزكاة وإخراجها بطريقة موثوقة، لتصل إلى مستحقيها عبر وكالة الضمان الاجتماعي والتمكين بوزارة الموارد البشرية والتنمية الاجتماعية



المحتويات

04	1. عن «زكاتي»
05	2. كيف يمكنك إنشاء حساب جديد؟
09	3. كيف يمكنك تسجيل الدخول؟
11	4. ما هي الخدمات التي تقدمها منصة «زكاتي»؟
21	5. ما هي مصارف الزكاة؟
22	6. التنبيهات والإشعارات
23	7. استفسارات
25	8. الأسئلة الشائعة
26	9. تواصل معنا



عن «زكاتي»

منصة وطنية أطلقتها هيئة الزكاة والضريبة والجمارك لخلق بيئة زكوية متوازنة ومتكاملة، تتيح للأفراد أداء فريضة الزكاة ببسر وسهولة، من خلال حساب ودفع الزكاة عبر قنوات الدفع الإلكترونية، لتصل إلى مستحقيها مباشرة في وزارة الموارد البشرية والتنمية الاجتماعية ممثلة في وكالة الضمان الاجتماعي والتمكين.

ماذا تقدم المنصة؟

- دفع مبلغ الزكاة المراد إخراجها مباشرة
- حاسبة الزكاة المطولة وتحسب عدة بنود زكوية ومنها (الذهب - الفضة - النقود - عروض التجارة - الأسهم - أدوات الدين - الديون - الصناديق الاستثمارية - العقارات) [للاطلاع على صفحة البنود](#)

[الزكوية](#)

- حاسبة الزكاة المختصرة وتحسب زكاة النقود فقط
- تحديث نصاب الزكاة لحظيًا
- سجل مدفوعات بمبالغ الزكاة
- وسائل دفع متعددة (سداد - مدى - فيزا / ماستر كارد - أبل باي)
- التنبيهات لجدولة مواعيد دفع الزكاة والتذكير بها
- أسعار الذهب والفضة
- أسعار الأوراق المالية
- أسعار الصناديق الاستثمارية
- أسعار الأسهم السعودية
- أسعار الصكوك



كيف يمكنك إنشاء حساب جديد؟

عبر الموقع الإلكتروني

- الضغط على «تسجيل الدخول»، ثم «تسجيل جديد»، وإدخال البيانات المطلوبة.
- سجل دخولك مباشرة في حال وجود اسم مستخدم سابق، من خلال إدخال اسم المستخدم أو البريد الإلكتروني وكلمة السر.
- إدخال رمز التحقق المؤقت المُرسَل في رسالة نصية على جوالك.



عبر التطبيق

- الضغط على «تسجيل الدخول»، ثم «تسجيل جديد»، وإدخال البيانات المطلوبة.
- سجل دخولك مباشرة في حال وجود اسم مستخدم سابق، من خلال إدخال اسم المستخدم أو البريد الإلكتروني وكلمة السر.
- إدخال رمز التحقق المؤقت المُرسل في رسالة نصية على جوالك.

The image shows two screenshots of the Zakaty app interface. The left screenshot is the 'New Account' (حساب جديد) screen, which includes a progress indicator (1, 2, 3), a phone number field with a dropdown for country code (+966(SA)), a password field, an email field, and a confirmation password field. The right screenshot is the 'Login' (تسجيل دخول) screen, which includes a username/email field, a password field with an eye icon for visibility, and buttons for 'Login' (تسجيل دخول) and 'Forgot Password' (نسيت كلمة المرور؟). Both screens have the Zakaty logo at the top.



عن طريق نفاذ

- الضغط على «تسجيل الدخول» ثم «تسجيل الدخول عن طريق نفاذ».
- إدخال رمز التحقق المؤقت المُرسَل في رسالة نصية على جوالك.



إشياء حساب جديد

بيانات التسجيل

ملخص تسجيل الدخول

رمز التحقق

بيانات التسجيل

أكمل التفاصيل أدناه

الاسم كاملًا

xxxxxxxxxxxxxxxxxxxx

رقم بطاقة الأحوال / الإقامة

xxxxxxxxxx

رقم الجوال *

+966 966 xxxxxxxx

البريد الإلكتروني *

xxxxxxxxxxxxxxxxxx

إشياء حساب جديد

بيانات التسجيل

ملخص تسجيل الدخول

رمز التحقق

رمز التحقق

أدخل رمز التحقق المرسل إلى رقم الجوال

رمز الجوال / رقم الإقامة / رقم البطاقة

xxxxxxxxxxxxxxxxxx

أدخل رمز التحقق

3:30

إعادة إرسال رمز التحقق



كيف يمكنك تسجيل الدخول؟

عبر الموقع الإلكتروني

- الدخول إلى موقع زكاتي عبر <https://zakaty.gov.sa>
- الضغط على «تسجيل الدخول» وإدخال بيانات الدخول.
- إدخال رمز التحقق المؤقت المُرسَل في رسالة نصية على جوالك.

عبر التطبيق

- بعد الدخول إلى تطبيق زكاتي الضغط على «تسجيل الدخول» وإدخال بيانات الدخول.
- إدخال رمز التحقق المؤقت المُرسَل في رسالة نصية على جوالك.



عن طريق نفاذ

- الدخول إلى موقع زكاتي عبر <https://zakaty.gov.sa>
- الضغط على تسجيل الدخول عن طريق نفاذ وإدخال رقم بطاقة الأحوال / الإقامة.
- إدخال رمز التحقق المؤقت المُرسَل في رسالة نصية على جوالك.

عن زكاتي

الخدمات الإلكترونية

مركز المعرفة

اتصل بنا

تسجيل دخول

تسجيل دخول

مرحباً بك في بوابة زكاتي

اسم المستخدم أو البريد الإلكتروني

كلمة المرور

هل نسيت كلمة المرور؟

تسجيل دخول

تسجيل الدخول عن طريق نفاذ

لنفس لديك حساب؟ تسجيل جديد

زكاتي

يهدف هذا المنسوع إلى توفير الخيار للأفراد لسداد زكاتهم الشخصية "ببوابه زكاتي" وذلك من خلال قنوات الدفع الإلكترونية وتعب البيانات بشكل مباشر في الحساب الموحد للضمان الاجتماعي، حيث يقوم المستخدم من خلال البوابه الخارجية من حساب الزكاة الواجبة عليه وإتمام عملية الدفع من خلال نظام سداد متكامل مع البوابه



ما هي الخدمات التي تقدمها منصة «زكاتي»؟

تتميز منصة «زكاتي» بمجموعة من الخدمات التي تسهّل على المزكي حساب الزكاة وإخراجها ومعرفة النصاب.

معرفة نصاب الزكاة

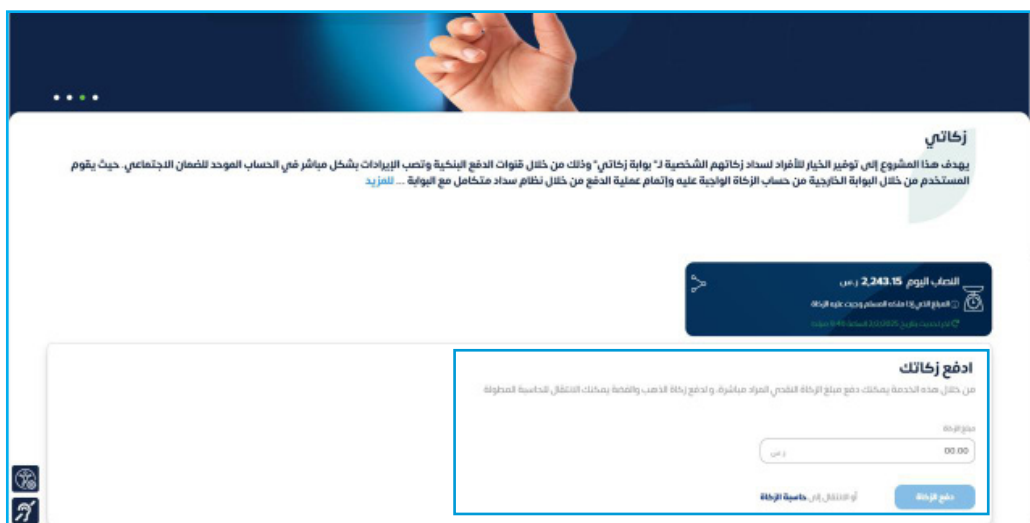
من خلال خدمة «النَّصَاب اليوم» يمكنك معرفة نصاب الزكاة وهو المبلغ الذي إذا امتلكه المسلم في ذلك اليوم وحال عليه الحول وجبت عليه الزكاة، ويتم تحديثه وفقًا لأسعار الذهب والفضة لحظيًا.



تحديث النصاب لحظيًا حسب تغير أسعار الذهب والفضة العالمية، ويمكن مشاركة معرفة النصاب عبر وسائل التواصل الاجتماعي

ادفع زكاتك

من خلال هذه الخدمة يمكنك دفع مبلغ الزكاة المراد إخراجها مباشرة من خلال القنوات الإلكترونية المتاحة.






كيفية السداد عبر الموقع


يمكن الدفع من خلال القنوات الإلكترونية المتاحة

- اختر وسيلة الدفع المناسبة
- أضف رقم الجوال
- وافق على التعليمات والشروط
- اضغط على «إرسال كود التفعيل»
- إدخال رمز التحقق المؤقت (OTP) المُرسل في رسالة نصية على جوالك.

تفاصيل السداد



سداد



قنوات الدفع الإلكترونية

رقم الجوال

+966

☐ أوافق على هذه التعليمات والشروط

إلغاء إرسال كود التفعيل



قنوات الدفع

- عند اختيار الدفع عن طريق سداد سيتم إصدار فاتورة سداد، وفي حال عدم الدفع خلال التاريخ المحدد ستُلغى الفاتورة.
- تتم عملية الدفع باستخدام خدمة سداد عبر الصراف الآلي أو موقع البنك على الإنترنت، وذلك من خلال اختيار الرمز المفوتر الخاص بهيئة الزكاة والضريبة والجمارك، وإدخال رقم سداد لإكمال عملية الدفع.

ملخص الفاتورة

لإكمال زكائكم لمستحقيها الرجاء إتمام عملية السداد قبل تاريخ 11/12/2022 لتجنب إلغاء فاتورة سداد

يمكنك إتمام عملية الدفع باستخدام خدمة سداد عن طريق الصراف الآلي أو موقع البنك على الإنترنت باختيار الرمز المفوتر الخاص بهيئة الزكاة والضريبة والجمارك بعد ذلك ادخل رقم سداد لإكمال عملية الدفع

رقم سداد	2120810094229001
الرمز المفوتر	020
مبلغ الزكاة الإجمالي رقمًا	0 25 ر س
مبلغ الزكاة الإجمالي كتابة	و خمسي و عشرون هللة فقط لا غير

الرئيسية

- عند اختيار الدفع عن طريق مدى أو فيزا / ماستر كارد / أبل باي، ستظهر للمستخدم تفاصيل الفاتورة لإكمال بيانات البطاقة

ENGLISH

المبلغ: SAR 1.00

الجهة: Zakat Tax and customs Authority

اختر طريقة الدفع

مدى
والبطاقات
الائتمانية

الاسم الأول
الاسم الأخير

رقم البطاقة

تاريخ انتهاء
MM / YY

CVV

الاسم الأول
الاسم الأخير

CVV

إدخال

إلغاء

- يمكنك الدفع من خلال الصالات الشاملة



كيفية السداد عبر التطبيق

يمكن الدفع من خلال القنوات الإلكترونية المتاحة

- اختر وسيلة الدفع المناسبة
- أضف رقم الجوال
- وافق على التعليمات والشروط
- أدخل رمز التحقق المرسل
- اضغط على «دفع»

- عند اختيار الدفع عن طريق سداد سيتم إصدار فاتورة سداد، وفي حال عدم الدفع خلال التاريخ المحدد ستُلغى الفاتورة.
- تتم عملية الدفع باستخدام خدمة سداد عبر الصراف الآلي أو موقع البنك على الإنترنت، وذلك عبر اختيار الرمز المفوتر الخاص بهيئة الزكاة والضريبة والجمارك (020)، وإدخال رقم سداد لإكمال عملية الدفع.



يمكنك اختيار العملة وتحويلها بالريال

تسجيل دخول | en | ر.س

ر.س ريال سعودي

€ يورو

£ جنيه استرليني

\$ دولار

تعديل رقم الجوال

- يمكنك تغيير رقم الجوال من خلال صفحة الملف الشخصي بالموقع.

زكاتي ZAKATY

البيانات الشخصية

رقم الجوال: XXXXXXXXXX

الاسم: XXXXXXXXXX

البريد الإلكتروني: XXXXXXXXXX

كلمة المرور: XXXXXXXXXX

تأكيد كلمة المرور: XXXXXXXXXX

الجنس: ☐ ذكر ☐ أنثى

تاريخ الميلاد: XXXXXXXXXX

تاريخ التسجيل: XXXXXXXXXX

تفعيل الحساب: ☒

حفظ

زكاتي ZAKATY



سجل مدفوعاتي

هو سجل يستعرض جميع عمليات دفع الزكاة التي أجريتها سابقًا والمجدولة زمنيًا.
للتوضيح: يتطلب تسجيل الدخول للاستفادة من هذه الخدمة.





حاسبة الزكاة

تتميز منصة زكاتي بوجود حاسبتين للزكاة إحداهما مختصرة والأخرى مطولة.

الحاسبة المختصرة

تحسب زكاة النقود فقط، أدخل مبلغ النقد، وسيتم حساب مبلغ الزكاة تلقائيًا. طريقة حساب زكاة النقود بالحاسبة المختصرة : جميع النقود التي يملكها المزمكي ÷ 40، في حال بلوغ النقود النصاب يظهر المبلغ الذي يجب على المزمكي دفعه، وفي حال عدم بلوغها النصاب يظهر تنبيه بأن الوعاء الزكوي أقل من النصاب.

مثال:

$$\text{مبلغ النقد } 9000 \div 40 = 225$$

الموقع

التطبيق



الحاسبة المطولة

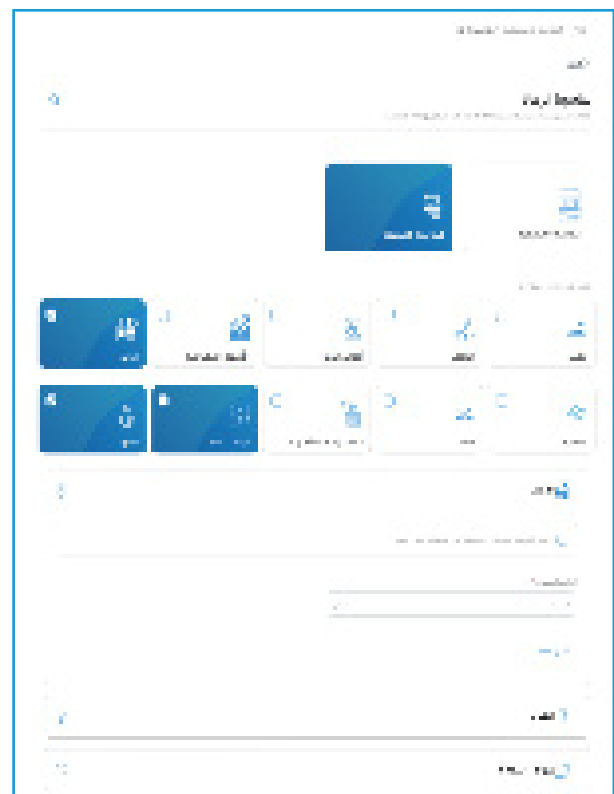
تحسب عدة بنود زكوية من خلال الدخول إلى الحاسبة واختيار البند الزكوي المطلوب.

يمكن اختيار أكثر من بند والضغط على «التالي»، سيتم إدراجها في الجدول وحسابها جميعًا في «الوعاء الزكوي».

التطبيق



الموقع الإلكتروني





طريقة حساب الزكاة المستحقة

طريقة حساب زكاة الذهب: صافي الذهب = (عدد الجرامات × العيار ÷ 24) × سعر الذهب يوم إخراج الزكاة ÷ 40، علماً أن نصاب الذهب هو 85 جراماً، فإذا بلغ الذهب هذا النصاب وجبت فيه الزكاة وسيظهر المبلغ الواجب إخرجه، وفي حال عدم بلوغه النصاب يظهر تنبيه بأن الوعاء الزكوي أقل من نصاب الذهب 85 جراماً.

طريقة حساب نصاب الفضة: عدد الجرامات × سعر الفضة يوم إخراج الزكاة ÷ 40، علماً أن نصاب الفضة هو 595 جراماً، فإذا بلغت الفضة هذا النصاب وجبت فيها الزكاة وسيظهر المبلغ الواجب إخرجه، وفي حال عدم بلوغها النصاب يظهر تنبيه بأن الوعاء الزكوي أقل من نصاب الفضة 595 جراماً.

طريقة حساب نصاب النقود: جميع النقود التي يملكها المزمكي ÷ 40، وفي حال بلوغ النصاب سيظهر المبلغ الواجب إخرجه، وفي حال عدم بلوغ النصاب سيظهر تنبيه بأن المبلغ أقل من النصاب.

طريقة حساب نصاب الراتب: الرواتب المتبقية في الحساب خلال السنة ÷ 40، وفي حال بلوغ النصاب سيظهر المبلغ الواجب إخرجه، وفي حال عدم بلوغ النصاب سيظهر تنبيه بأن المبلغ أقل من النصاب.

طريقة حساب نصاب عروض التجارة: قيمة كل السلع يوم إخراج الزكاة ÷ 40، وفي حال بلوغ النصاب سيظهر المبلغ الواجب إخرجه، وفي حال عدم بلوغ النصاب سيظهر تنبيه بأن المبلغ أقل من النصاب.

طريقة حساب نصاب الأسهم: عدد الأسهم × إجمالي قيمة السهم السوقية محسوماً منها القيمة الدفترية ÷ 40، وفي حال بلوغ النصاب سيظهر المبلغ الواجب إخرجه، وفي حال عدم بلوغ النصاب سيظهر تنبيه بأن المبلغ أقل من النصاب .

طريقة حساب نصاب أدوات الدين: عدد أدوات الدين المملوكة للمزمكي × قيمتها السوقية يوم إخراج الزكاة ÷ 40، وفي حالة بلوغ النصاب سيظهر المبلغ الواجب إخرجه، وفي حال عدم بلوغ النصاب سيظهر تنبيه بأن المبلغ أقل من النصاب.



طريقة حساب نصاب الديون: قيمة الديون $\div 40$ ، وفي حال بلوغ النصاب سيظهر المبلغ الواجب إخراجه، وفي حال عدم بلوغ النصاب سيظهر تنبيه بأن المبلغ أقل من النصاب.

طريقة حساب نصاب الصناديق الاستثمارية: عدد وحدات الصندوق المملوكة للمزكي \times سعرها يوم إخراج الزكاة $\div 40$ ، وفي حال بلوغ النصاب سيظهر المبلغ الواجب إخراجه، وفي حال عدم بلوغ النصاب سيظهر تنبيه بأن المبلغ أقل من النصاب.

طريقة حساب نصاب العقارات: عدد العقارات \times قيمة العقار السوقية $\div 40$ ، وفي حال بلوغ النصاب سيظهر المبلغ الواجب إخراجه، وفي حال عدم بلوغ النصاب سيظهر تنبيه بأن المبلغ أقل من النصاب.



ما هي مصارف الزكاة؟

مصارف الزكاة في «زكاتي» محصورة في وكالة الضمان الاجتماعي والتمكين ويمكن للمزكي اختيار منطقة المستفيد وحالته.

عبر الموقع الإلكتروني

يمكن تخصيص منطقة المستفيد وحالته وفي حال لم يتم التخصيص تتم تلقائيًا

- اختر منطقة المستفيد
- اختر حالة المستفيد: الأسر الأكثر عددًا - الأسر الأكثر حاجة للسكن - أسر المطلقات - أسر مدمني المخدرات - أسر السجناء

عبر التطبيق

يمكن تخصيص منطقة المستفيد وحالته وفي حال لم يتم التخصيص تتم تلقائيًا

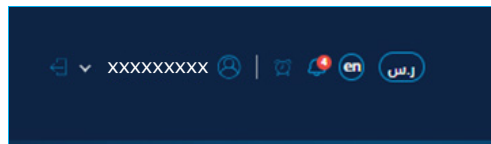
- اختر منطقة المستفيد
- اختر حالة المستفيد.
- اضغط على «التالي»



التنبيهات والإشعارات

يتطلب تسجيل الدخول للاستفادة من هذه الخدمة.

عبر الموقع الإلكتروني




التنبيهات

- من خلال هذه الخدمة يمكنك إضافة تنبيه لتذكيرك بموعد دفع الزكاة
- اختيار وسيلة وصول التنبيه: البريد الإلكتروني - جوال - إشعار داخلي
- أضف تنبيهًا جديدًا.
- ربط تنبيهات دفع الزكاة بالتقويم الخاص بالجوال.

الإشعارات

- من الصفحة الرئيسية قم باختيار أيقونة الجرس
- اختيار وسيلة وصول التنبيه: البريد الإلكتروني - جوال - إشعار داخلي
- عند اختيارك وسيلة التنبيه عن طريق إشعار داخلي، ستصلك الإشعارات الخاصة بك داخل التطبيق والموقع

عبر التطبيق



استفسارات

عبر الموقع الإلكتروني

من قائمة «**اتصل بنا**» سيظهر لك الاستفسار أو الشكوى

[illegible]

عبر التطبيق

من شريط العناوين اختر قائمة الخدمات الإلكترونية، ثم اضغط على «استفسار أو شكوى»

The screenshot displays the 'استفسار او شکوی' (Inquiry or Complaint) form within the 'پیشگام' (Pishgam) application. The form is structured with several input fields: a large field for 'نام و نام خانوادگی' (Name and Surname), a field for 'شماره تماس' (Contact Number) with a '+988' prefix, an 'ایمیل' (Email) field, a 'موضوع' (Subject) field, and a large 'پیام' (Message) field. A blue 'ارسال' (Send) button is positioned at the bottom of the form. The app's interface includes a header with a profile icon, the title 'پیشگام', and a right arrow, and a bottom navigation bar with icons for home, search, and other functions.



يتم توفير أدوات المساعدة على تصفح بوابة زكاتي، وأدوات مساعدة لذوي الإعاقة.

زكاتي

يهدف هذا المشروع إلى توفير الخيار للأفراد لسداد زكاتهم الشخصية "بواسطة زكاتي" وذلك من خلال قنوات الدفع البنكية وتعبئ الإيرادات بشكل مباشر في الحساب الموحد للضمان الاجتماعي. حيث يقوم المستخدم من خلال البوابة الخارجية من حساب الزكاة الواجبة عليه وإتمام عملية الدفع من خلال نظام سداد متكامل مع البوابة ... [المزيد](#)

النصاب اليوم 2,243.15 ر.س

ادفع زكاتك

من خلال هذه الخدمة يمكنك دفع مبلغ الزكاة الفسخي الفرض مباشرة، وادفع زكاة الأذهب والفضة بملكائك الشخصي المملوكة

مبلغ الزكاة 00.00 ر.س

دفع الزكاة

أو انتقل إلى خاصية الزكاة



الأسئلة الشائعة

السؤال: أنا مبتعث هل يمكنني دفع الزكاة من خارج المملكة؟

الجواب: نعم، توجد خدمة الدفع عبر الأرقام الدولية.

السؤال: كيف يتم تحديث سعر الذهب، وهل يكون التحديث يوميًا؟

الجواب: بناء على ربط منصة زكاتي بموقع سعر الذهب يتم التحديث بدقة يوميًا.

السؤال: هل يمكن حساب زكاة الأسهم الأجنبية؟

الجواب: نعم، يتوفر في حاسبة الزكاة بند الأسهم الأجنبية وعدة أسهم.

السؤال: هل يمكن الدفع عبر بطاقة الفيزا؟

الجواب: نعم يمكن الدفع عبر بطاقة الفيزا، ووسائل دفع أخرى.

السؤال: كيف يمكن حساب الأسهم السعودية بدقة؟

الجواب: بناء على ربط منصة زكاتي بمنصة تداول السعودية.

السؤال: هل يمكن حساب أكثر من بند زكوي؟

الجواب: نعم يمكنك اختيار أكثر من بند زكوي وإضافتها إلى الحاسبة ليظهر مجموع الوعاء الزكوي وقيمة الزكاة المستحقة.

السؤال: هل الهيئة تأخذ نسبة من مبالغ الزكاة المدفوعة؟

الجواب: لا، جميع المبالغ تصل إلى وزارة الموارد البشرية والتنمية الاجتماعية لمستفيدي الضمان الاجتماعي والتمكين.



تواصل معنا

يمكنك التواصل من خلال خدمة اتصل بنا:

هاتف زكاتي: 19993

البريد الإلكتروني: info@zakaty.gov.sa

تويتر: @SaudiZAKATY

يمكن الاستفادة من منصة «زكاتي» عبر

التطبيق:

الموقع:

Android



IOS



Huawei





امسح هذا الكود للاطلاع على آخر تحديث
لهذا المستند وكافة المستندات المنشورة
أو تفضل بزيارة الموقع الإلكتروني zatca.gov.sa